

Release Notes

erpKG 4.8

Auftraggeber	Ref. Kirche Zürich – Geschäftsbereich Immobilien
Projektleitung Business	Robert Riedel
Projektleitung IT	Ralf Hersel
Datum	11.05.2023

1. Zusammenfassung

In der neuen Version 4.8 wurden Arbeiten in diesen Bereichen durchgeführt:

- Zentralkunden
- Raumübergreifende Anhänge
- Automatische Zusammenfassung von Vermietungsterminen
- Verbesserungen beim Info Display

2. Neuerungen

2.1. Zentralkunden

Zentralkunden werden in einem zentralen Mandanten verwaltet und stehen allen anderen Mandanten zur Verfügung. Damit werden Duplikate vermieden und eine einheitliche Pflege der Kundendaten sichergestellt. In den Mandaten können Zentralkunden bei Vermietung genauso ausgewählt werden, als wären es lokale Kunden. Um Zentralkunden verwenden zu können, muss diese Option in der Konfiguration eingeschaltet werden. Die Verwaltung der Zentralkunden erfolgt durch den Bereich «Immobilien» in der Geschäftsstelle.

2.2. Automatische Zusammenfassung

Wenn eine Vermietung eine bestimmte Anzahl von Serienterminen enthält, kann die Zusammenfassung bei Offerte, Vertrag und Rechnung automatisch eingeschaltet werden. Diese Anzahl ist konfigurierbar und steht standardmässig auf 5. Die Zusammenfassung kann nach wie vor auch manuell ein-/ausgeschaltet werden.

2.3. Label für Sperrzeiten

Die Bezeichnung von Sperrzeiten bei Veranstaltungen wurde von «Sperrzeit» auf «Vor/Nachbereitung» geändert, um dessen Bedeutung besser zu beschreiben.

2.4. Anhänge bei Räumen

Falls ein Anhang nicht nur für den individuellen Raum, sondern für mehrere oder alle Räume gilt, kann ein Dokument angehängt werden, welches unter **Konfiguration/Prozess/Anhang** abgelegt wurde.

#	Titel	Sort.	Beschreibung	Intern
	Durchsuchen... Keine Datei ausgewählt.			
	Haus- und Benutzungsordnung Fraumün	10	H&B-O FM	<input type="checkbox"/>
	AGB gültig ab 01.10.2020	20	AGB gültig ganze KG	<input type="checkbox"/>

Statt über die Schaltfläche «Durchsuchen» eine Raum-spezifische Datei zu öffnen, wählt man aus der Liste rechts daneben eines der allgemeinen Dokument aus. Der Name des Anhangs kann nicht beim Raum, sondern bei **Konfiguration/Prozess/Anhang** geändert werden.

2.5. Info Display: Wegleitung

Neu wird die Wegleitung zu einem Veranstaltungsort/-raum aus dem Feld «Wegleitung» anstatt aus dem Feld «Detailinformationen» entnommen. Das Feld «Wegleitung» befindet sich bei den allgemeinen Rauminformationen.

2.6. Info Display: Mischbetrieb

Ausser dem Betrieb und Nichtbetrieb, gibt es auch einen Mischbetrieb. Dabei wird gemäss den Zeitvorgaben zwischen Betrieb und Nichtbetriebsverhalten gewechselt. Die Zeiten können in den Felder «Dauer Betrieb», «Dauer Nichtbetrieb» eingestellt werden. Beispiel: Angenommen sie möchten 30 Minuten lang ihre Veranstaltungen und Ankündigungen anzeigen. Alle 30 Minuten sollen jedoch für 5 Minuten Bilder gezeigt werden. Dann wählen sie den Mischbetrieb und stellen die Zeiten auf 1800 bzw. 300 Sekunden.


2.7. Info Display: Rotationszeit für Bilder

Die Rotationszeit für Bilder während der Nichtbetriebszeiten kann über das neue Feld «Rotationszeit in Sekunden» bestimmt werden. Damit ist diese Rotationszeit unabhängig von der Rotationszeit bei Ankündigungen.

Veranstaltungen
Ankündigungen
Zeitsteuerung
Layout
Technik


Mischbetrieb ☒
Dauer Betrieb (Sek.)
Dauer Nichtbetrieb (Sek.)

Betriebszeiten


Datum von	Datum bis	Uhrzeit von	Uhrzeit bis	Mo	Di	Mi
 <input type="text" value="14.04.2023"/>	<input type="text" value="31.12.2023"/>	<input type="text" value="10:22"/>	<input type="text" value="22:00"/>	<input checked="" type="checkbox"/>	<input checked="" type="checkbox"/>	<input checked="" type="checkbox"/>

Verhalten bei Nichtbetriebszeiten

☒ Anderes Bild anzeigen
Rotationszeit in Sekunden



☐ Bild entfernen



☐ Bild entfernen

2.8. Info Display: Sortierbare Bilder

Für die Bildanzeige bei Nichtbetriebszeiten kann nun die Reihenfolge der Bilder über die Zahlenfelder unterhalb der Bilder bestimmt werden.

3. Fehlerkorrekturen und Verbesserungen

3.1. Login Prozess

Wenn ein Anwender zu viele Fehlversuche beim Log-in hat, wird er vom System gesperrt. Diese Sperre kann zurzeit nur durch den "Passwort vergessen" Prozess aufgehoben werden. Ausserdem gibt es für System Administratoren die Möglichkeit einen gesperrten Anwender manuell zu entsperren. Dazu setzt man in den Benutzerdetails die Checkbox «entsperren» und speichert. Dadurch wird die Sperre aufgehoben.

3.2. Layout Style

Bei der Auswahl des Layout Styles (Farbgestaltung von erpKG) wurde ein Anzeigefehler behoben.

3.3. Splitt-Texte

Da nur ein Set an Splitt-Texten benötigt wird und alle Splitts dasselbe Text-Set (Textblöcke) verwenden, wurde der Hinweis auf die Splitt-Nummer neben den Textblöcken entfernt.

Textblöcke

► Empfänger

► Absender

▼ Kopftext - Offerte

Splitt
1

Position
Kopftext - Offerte

Titel
Offerte - %ID%

Text
%KU_SALU_FULL%
Besten Dank für Ihre Anfrage. Gerne unterbreiten wir Ihnen folgende Kostenschätzung:

► Fusstext - Offerte

► Kopftext - Vertrag

3.4. Info Display: Status Veranstaltungen

Beim Info Display sollen nur 'definitive' Veranstaltungen für Veranstaltungen und Ankündigungen verwendet werden. Es wurden aber auch annullierte, geplante Veranstaltungen berücksichtigt. Dieser Fehler wurde behoben.

3.5. Info Display: Ort/Raum

Die Ortsangabe für Veranstaltungen oder Ankündigungen im Feld "Ort/Raum", Auswahl "Adresse inkl. Publikationsname" verwendete die Adresse und die Kurzbezeichnung des Raums. Beispiel: Hardturmstrasse 122, 8005 Zürich - LimHal

Nun wird die Raumbezeichnung statt der Kurzbezeichnung verwendet, und zwar in dieser Reihenfolge: Limmathall - Hardturmstrasse 122, 8005 Zürich

3.6. Info Display: Bildplatzhalter

Falls bei der Ankündigung einer Veranstaltung diese kein Bild für das Info Display enthielt, wurde ein Platzhaltersymbol für das nicht existierende Bild verwendet. Dieses Symbol wurde nun entfernt.

3.7. Info Display: Sortieren nach Datum

Bei der Sortierung der Veranstaltungen und Ankündigungen nach Datum, gab es einen Fehler, der jetzt behoben wurde.

3.8. Info Display: Suche

In der Liste der Veranstaltungen und Ankündigungen funktionierte die Suchfunktion nicht. Dieser Fehler wurde nun behoben.

3.9. Aktualisiertes Benutzerhandbuch

Das Benutzerhandbuch wurde überarbeitet und auf den neusten Stand gebracht. Es reflektiert nun die aktuelle erpKG Version 4.8.